

**Sprawozdanie**  
**z ankiety kandydata na studia wyższe**  
**Zachodniopomorskiego Uniwersytetu**  
**Technologicznego w Szczecinie**  
**na rok akademicki 2018/2019 semestr letni**



Zachodniopomorski  
Uniwersytet Technologiczny  
w Szczecinie



## 1. Opis ankietyzacji

Celem ankietyzacji kandydata na studia wyższe ZUT w Szczecinie jest uzyskanie opinii potencjalnych studentów na temat prestiżu i atrakcyjności oferty edukacyjnej Uczelni na tle konkurencji.

Ankietyzacja kandydata na studia wyższe ZUT w Szczecinie została przeprowadzona wśród osób, które wzięły udział w procesie rekrutacji Uczelni na rok akademicki 2018/2019. Arkusz ankiety (wzór w załączeniu) umieszczony został w Internetowym Systemie Rekrutacyjnym Uczelni. Badanie było całkowicie anonimowe, a udział w nim był dobrowolny.

Okres badania od **14.01.2019 r. – 08.03.2019 r.** obejmował proces rekrutacji na studia stacjonarne II stopnia, pierwszego i drugiego naboru. W systemie rekrutacyjnym zgłosiło się **425** osób z czego do badania przystąpiło **410 respondentów (96%)**.

W roku akademickim 2018/2019 w semestrze letnim nie odbyła się rekrutacja na Wydziale Budownictwa i Architektury.

## 2. Opracowanie wyników

Arkusz ankiety kandydata na studia składał się z czterech pytań, na które można było udzielić więcej niż jedną odpowiedź jak również udzielić odpowiedzi indywidualnej. Za opracowanie wyników odpowiedzialna jest sekcja ds. jakości kształcenia Działu Kształcenia.

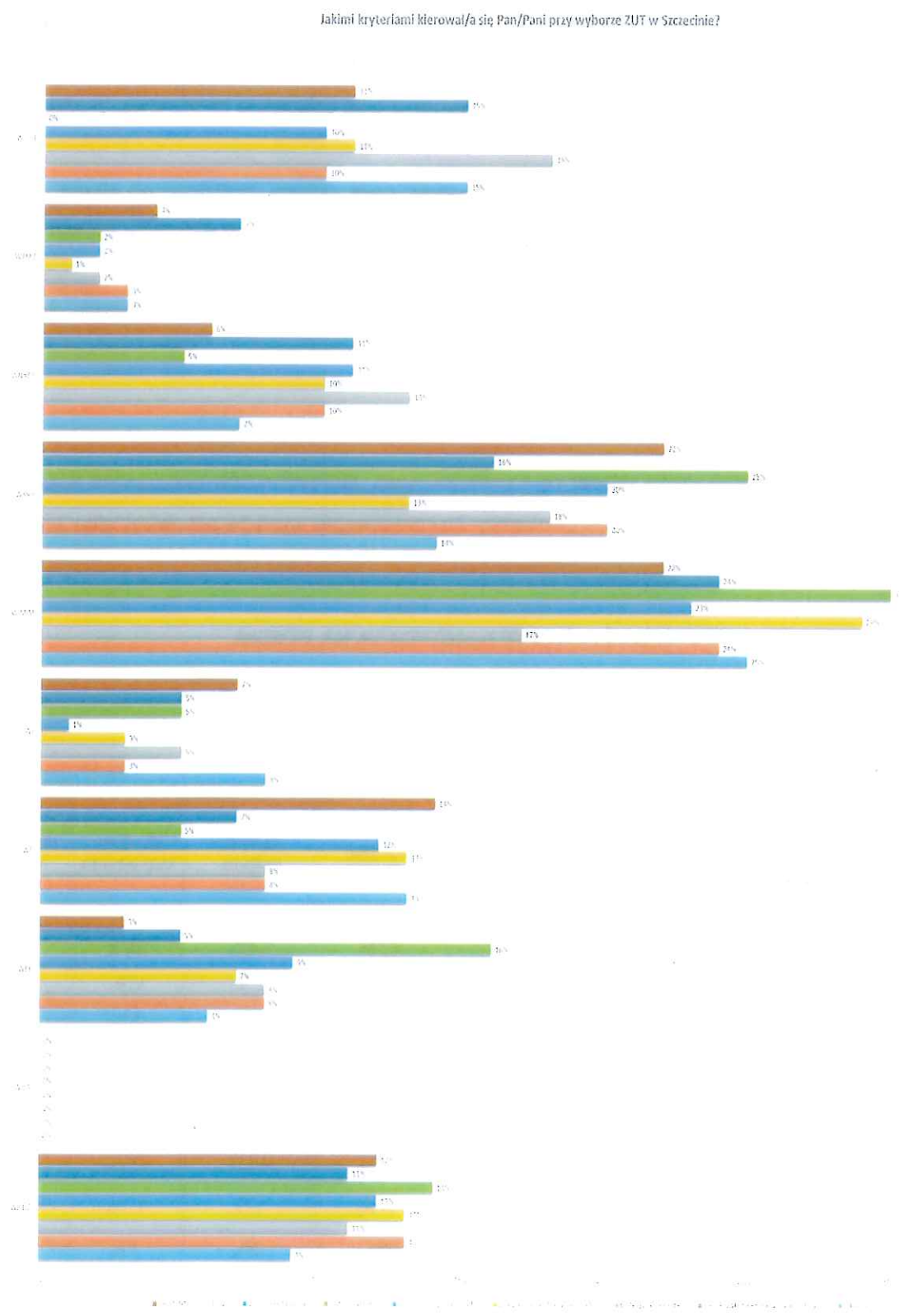
### PYTANIA Z ANKIETY KANDYDATA NA STUDIA

#### 1. Jakimi kryteriami kierowa/a się Pan/Pani przy wyborze ZUT w Szczecinie?

Tabela nr 1

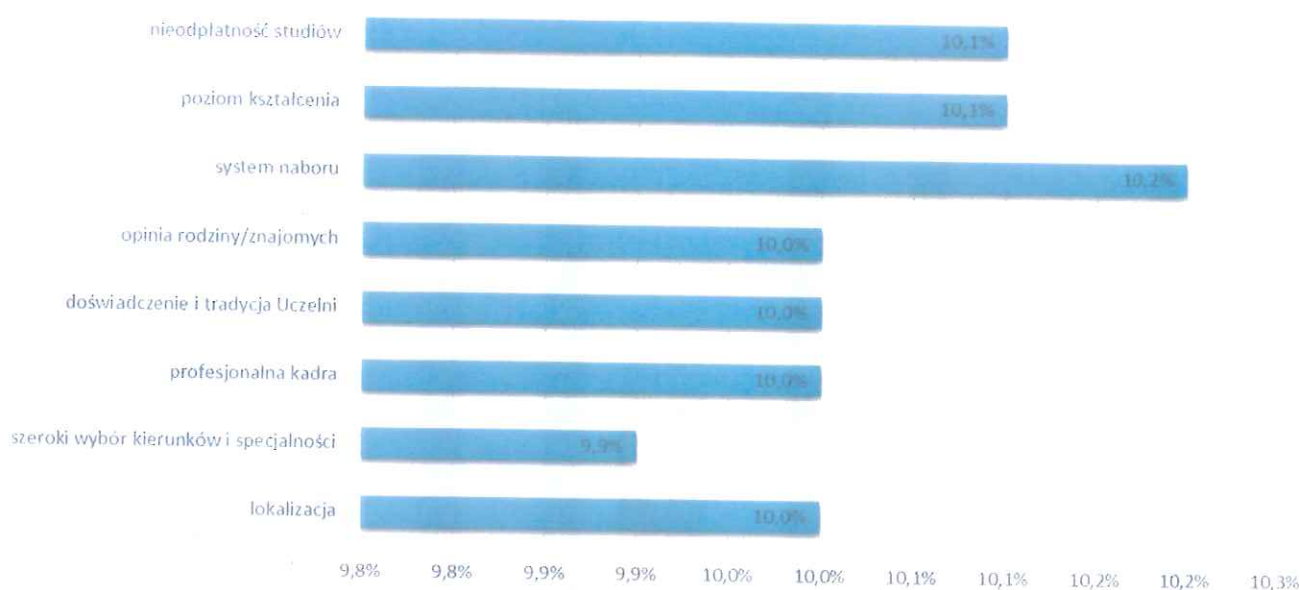
Wdział	lokalizacja	szeroki wybór kierunków i specjalności	profesjonalna kadra	doświadczenie i tradycja Uczelni	opinia rodziny/znajomych	system naboru	poziom kształcenia	nieodpłatność studiów
<b>WBiHZ</b>	9%	13%	11%	13%	12%	14%	11%	12%
<b>WBiA</b>	0%	0%	0%	0%	0%	0%	0%	0%
<b>WEK</b>	6%	8%	8%	7%	9%	16%	5%	3%
<b>WE</b>	13%	8%	8%	13%	12%	5%	7%	14%
<b>WI</b>	8%	3%	5%	3%	1%	5%	5%	7%
<b>WIMiM</b>	25%	24%	17%	29%	23%	30%	24%	22%
<b>WKŚiR</b>	14%	20%	18%	13%	20%	25%	16%	22%
<b>WNoŻiR</b>	7%	10%	13%	10%	11%	5%	11%	6%
<b>WTMiT</b>	3%	3%	2%	1%	2%	2%	7%	4%
<b>WTiCh</b>	15%	10%	18%	11%	10%	0%	15%	11%
<b>ZUT</b>	<b>10,0%</b>	<b>9,9%</b>	<b>10,0%</b>	<b>10,0%</b>	<b>10,0%</b>	<b>10,2%</b>	<b>10,1%</b>	<b>10,1%</b>

Na wykresie nr 1 i 2 zaprezentowano graficznie wyniki uzyskane z ankietyzacji na wszystkie wydziały ZUT w Szczecinie. Najczęściej o wyborze uczelni przez kandydatów decydował system naboru.



Wykres nr 1 Graficzna prezentacja wyników odpowiedzi na pytanie nr 1

### Kryteria wyboru ZUT w Szczecinie



Wykres nr 2 Graficzna prezentacja wyników odpowiedzi na pytanie nr 1

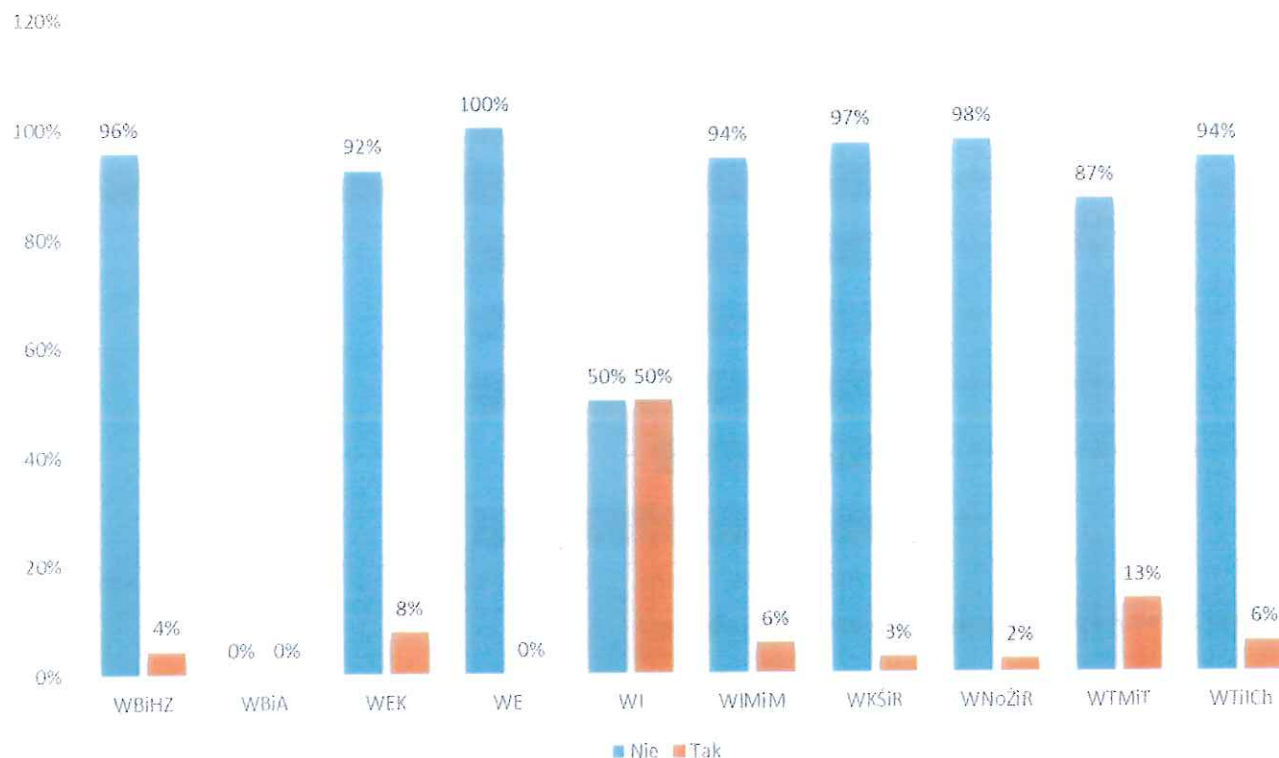
## 2. Czy brał/a Pan/Pani udział w procesie rekrutacyjnym w innej uczelni? Jeśli tak, to w jakiej?

Tabela nr 2

Odpowiedź/Wydział	WBiH Z	WBiA	WEk	WE	WI	WIMiM	WKŚiR	WNoŻiR	WTMiT	WTiICh	ZUT
Nie	96%	0%	92%	100%	50%	94%	97%	98%	87%	94%	<b>81%</b>
Tak	4%	0%	8%	0%	50%	6%	3%	2%	13%	6%	<b>9%</b>

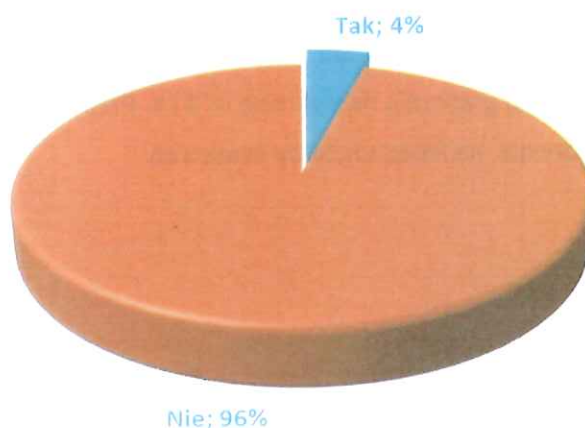
Wyniki odpowiedzi na pytanie „Czy brał/a Pan/Pani udział w procesie rekrutacyjnym w innej uczelni?” w ankietach kandydatów na studia zaprezentowano graficznie na wykresie nr 3 i 4. Przeważająca część respondentów wybrała ZUT w Szczecinie, jako jedyną uczelnię, na której chcieliby studiować.

### Udział w rekrutacji w innej uczelni



Wykres nr 3 Graficzna prezentacja wyników odpowiedzi na pytanie nr 2

### UDZIAŁ W PROCESIE REKRUTACJI W INNYCH UCZELNIACH



Wykres nr 4 Graficzna prezentacja wyników odpowiedzi na pytanie nr 2

Tabela 3 przedstawia miasta oraz nazwy uczelni wyższych w Polsce, wskazane przez respondentów, na których wzięli udział w procesie rekrutacji.

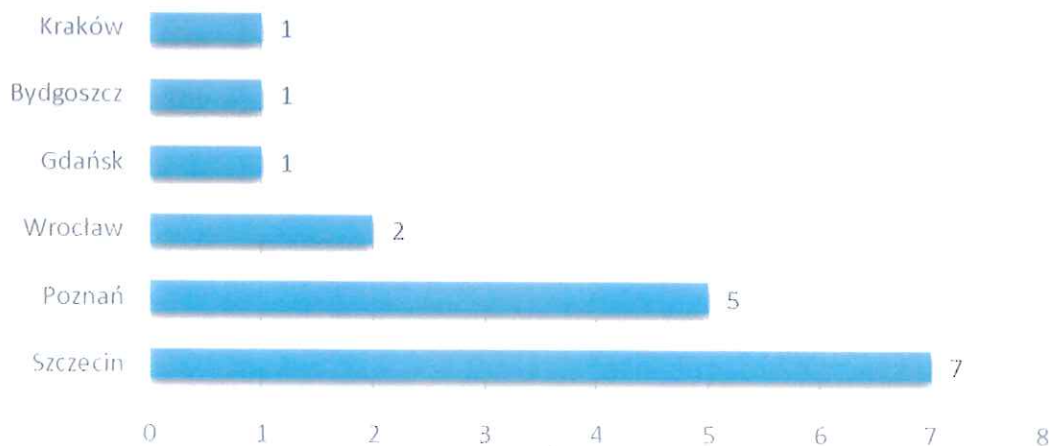
Tabela nr 3 pytanie 2.

Miasto	Nazwa Uczelni	Liczba wskazań
Szczecin	Uniwersytet Szczeciński	5
	Akademia Morska w Szczecinie	2
	<b>Razem</b>	<b>7</b>
Poznań	Politechnika Poznańska	4
	Uniwersytet Przyrodniczy w Poznaniu	1
	<b>Razem</b>	<b>5</b>
Wrocław	Politechnika Wrocławska	2
	<b>Razem</b>	<b>2</b>
Gdańsk	Uniwersytet Gdański	1
	<b>Razem</b>	<b>1</b>
Bydgoszcz	Uniwersytet Kazimierza Wielkiego w Bydgoszczy	1
	<b>Razem</b>	<b>1</b>
Kraków	Akademia Górniczo-Hutnicza w Krakowie	1
	<b>Razem</b>	<b>1</b>

Biorąc pod uwagę konkurencyjne uczelnie w Szczecinie kandydaci na studia w ZUT najczęściej brali udział w rekrutacji na Uniwersytecie Szczecińskim oraz Akademii Morskiej w Szczecinie.

Na wykresie nr 5 zaprezentowano graficznie jak rozkładają się preferencje kandydatów na studia z podziałem na inne miasta.

### Inne miasta, w których respondenci brali udział w rekrutacji.



Wykres nr 5 Szkoły wyższe, na które również rekrutowali się kandydaci na studia ZUT w Szczecinie w roku akademickim 2018/2019

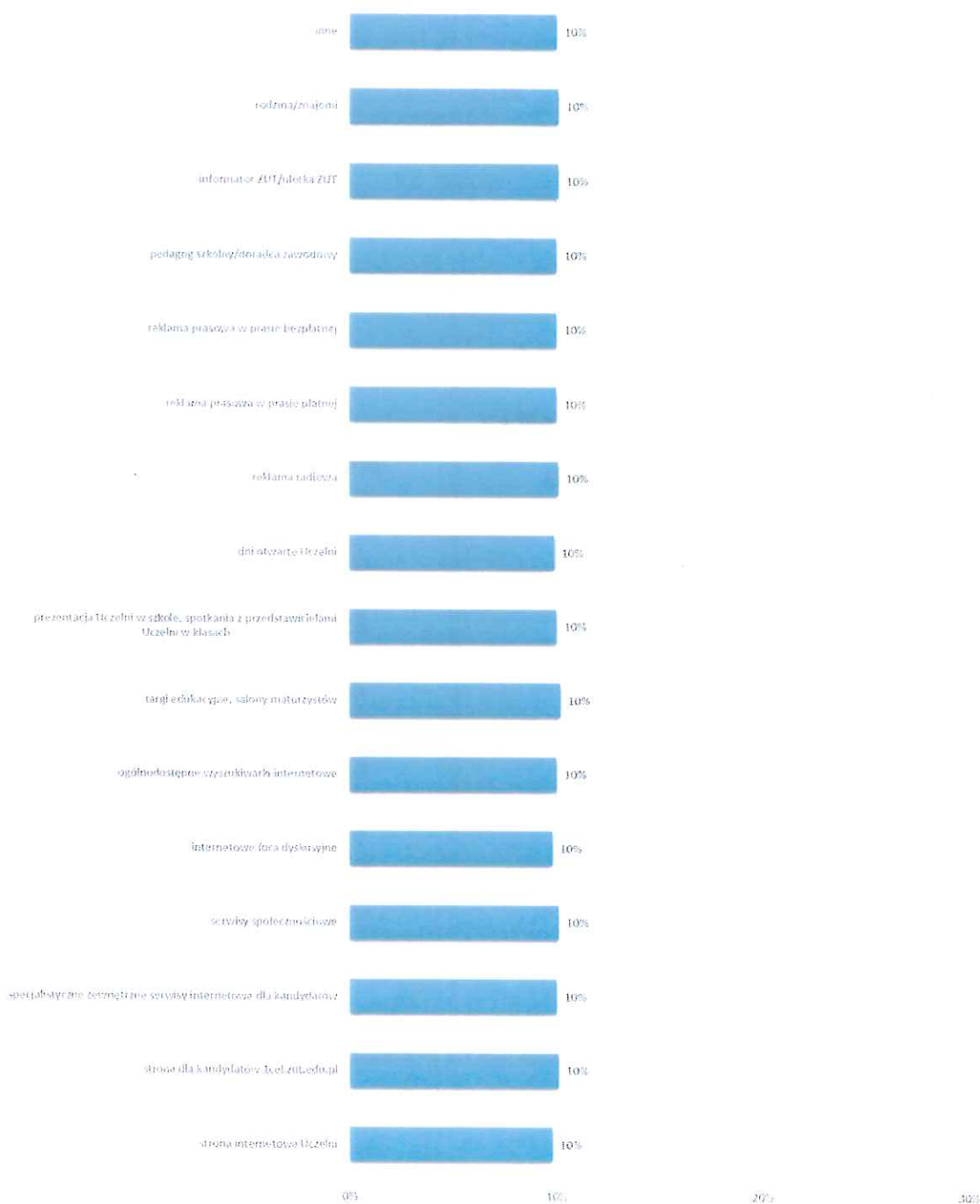
**3. Z jakich źródeł uzyskał/a Pan/Pani informację na temat oferty dydaktycznej ZUT w Szczecinie?**
**Tabela nr 5**

Odpowiedź/Wydział	WBiHZ	WBiA	WEk	WE	WI	WIMiM	WKŚiR	WNoŻiR	WTMiT	WTiCh	ZUT
strona internetowa Uczelni	10%	0%	7%	10%	7%	23%	19%	8%	3%	13%	10%
strona dla kandydatów 1cel.zut.edu.pl	17%	0%	9%	3%	6%	20%	23%	14%	0%	9%	10%
specjalistyczne zewnętrzne serwisy internetowe dla kandydatów	0%	0%	0%	0%	0%	25%	25%	25%	25%	0%	10%
serwisy społecznościowe	13%	0%	8%	11%	3%	21%	16%	16%	5%	8%	10%
internetowe fora dyskusyjne	14%	0%	7%	7%	7%	14%	21%	7%	7%	14%	10%
ogólnodostępne wyszukiwarki internetowe	11%	0%	11%	14%	6%	22%	19%	3%	6%	8%	10%
targi edukacyjne, salony maturzystów	13%	0%	13%	13%	0%	0%	13%	0%	25%	25%	10%
prezentacja Uczelni w szkole, spotkania z przedstawicielami Uczelni w klasach	13%	0%	7%	20%	0%	40%	0%	0%	13%	7%	10%
dni otwarte Uczelni	0%	0%	6%	25%	26%	25%	19%	6%	6%	6%	10%
reklama radiowa	0%	0%	0%	17%	0%	0%	17%	67%	0%	0%	10%
reklama prasowa w prasie płatnej	0%	0%	0%	0%	0%	50%	25%	25%	0%	0%	10%
reklama prasowa w prasie bezpłatnej	0%	0%	100%	0%	0%	0%	0%	0%	0%	0%	10%
pedagog szkolny/doradca zawodowy	50%	0%	0%	50%	0%	0%	0%	0%	0%	0%	10%
informator ZUT/ulotka ZUT	15%	0%	2%	17%	11%	14%	7%	4%	4%	4%	10%
rodzina/znajomi	6%	0%	16%	12%	0%	19%	17%	21%	4%	6%	10%
inne	60%	0%	0%	20%	0%	0%	20%	0%	0%	0%	10%



Wyniki odpowiedzi dla całej Uczelni na pytanie nr 3 graficznie zaprezentowano na wykresie nr 7.

Z jakich źródeł uzyskał/a Pan/Pani informację na temat oferty dydaktycznej ZUT w Szczecinie?



Wykres nr 7 Graficzna prezentacja wyników odpowiedzi na pytanie nr 3

Tabela nr 6

inne materiały informacyjne, jakie?	Liczba odpowiedzi
Informacja od prodziekan do spraw studenta ZUT	1
Informacja od promotora na wydziale	1
Spotkanie na zajęciach ZUT	1
Studiowałem na ZUT	1
Poprzednie studia	1

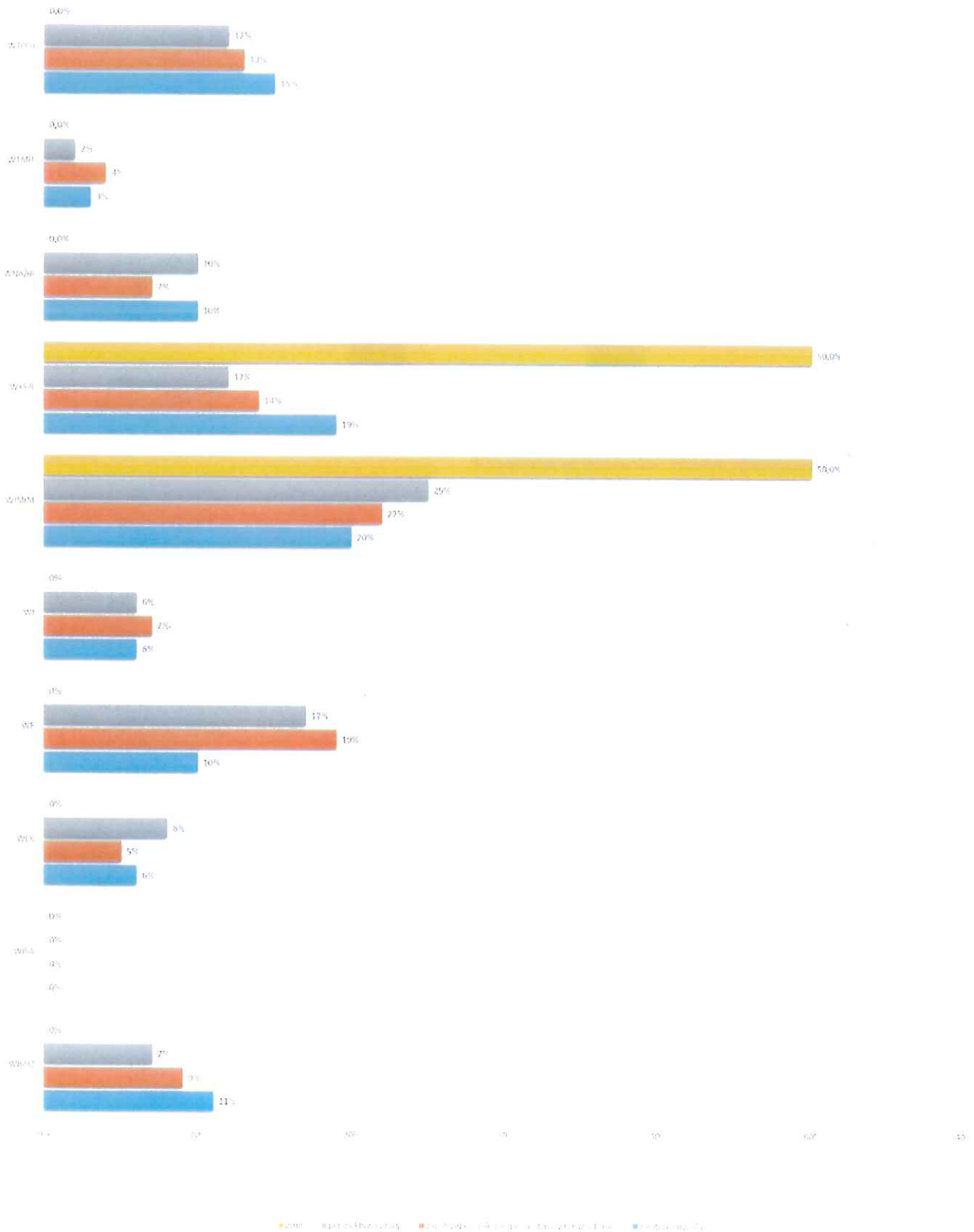
4. Proszę wskazać, co zadecydowało o wyborze przez Pana/Panią danego kierunku?

Tabela nr 7

Wydział/ Odpowiedź	zainteresowania	zapotrzebowanie na specjalistów w tej dziedzinie	perspektywa pracy	inne
WBiHZ	11%	9%	7%	0%
WBiA	0%	0%	0%	0%
WEK	6%	5%	8%	0%
WE	10%	19%	17%	0%
WI	6%	7%	6%	0%
WIMiM	20%	22%	25%	50%
WKŚiR	19%	14%	12%	50%
WNoŻiR	10%	7%	10%	0%
WTMiT	15%	3%	2%	0%
WTiICh	3%	13%	12%	0%
ZUT	10%	10%	10%	0%

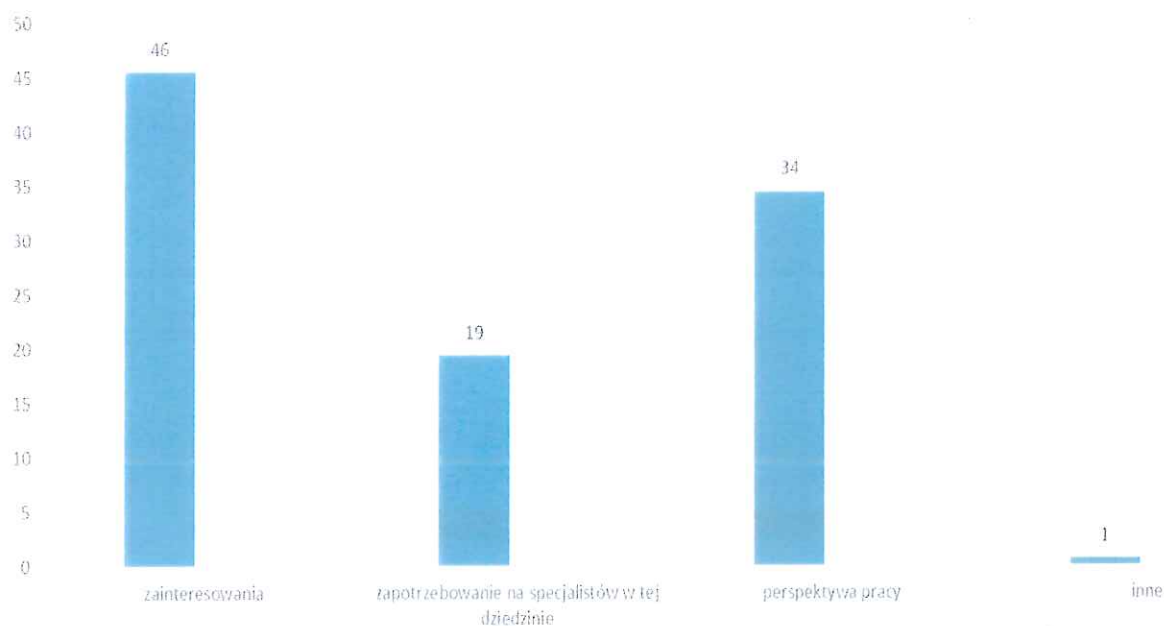
Graficzna prezentacja wyników na pytanie nr 4 przedstawiona jest na wykresie nr 8 i 9.

Proszę wskazać, co zdecydowało o wyborze przez Pana/Panią danego kierunku?



Wykres nr 8 Graficzna prezentacja wyników odpowiedzi na pytanie nr 4

Proszę wskazać, co zdecydowało o wyborze przez Pana/Panią danego kierunku?



Wykres nr 9 Graficzna prezentacja wyników odpowiedzi na pytanie nr 4

Odpowiedź na pytanie nr 4 „inne”

Inne:

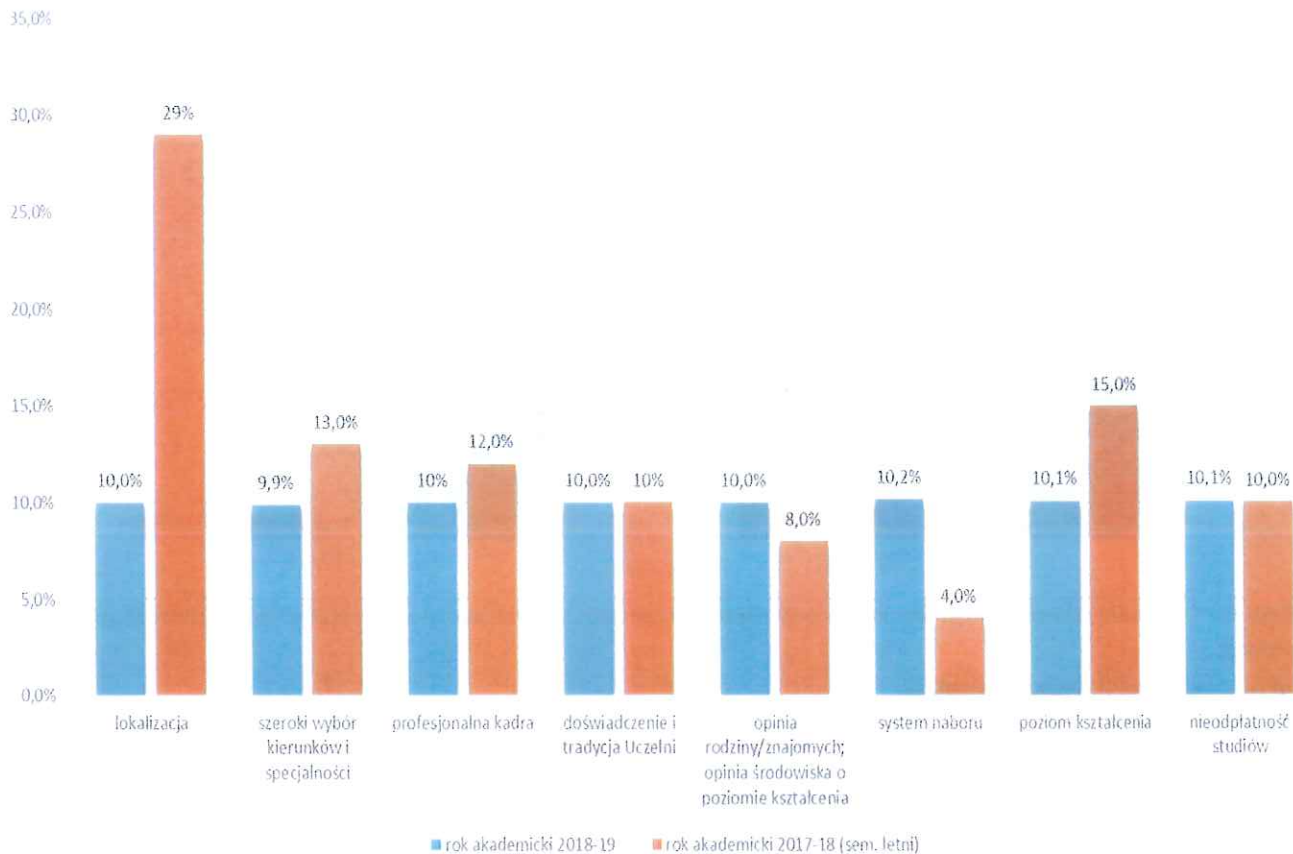
„chęć poszerzenie wiedzy w danym kierunku, chęć rozwoju osobistego, kontynuacja, perspektywa pracy”.

### 5. Analiza porównawcza wyników z ankietyzacji

Poniżej przedstawiono porównanie wyników ankietyzacji kandydata na studia przeprowadzonej w roku akademickim 2018/2019 (semestr letni) z wynikami uzyskanymi w latach ubiegłych.

#### Kryteria wyboru ZUT w Szczecinie

Tegoroczne badanie kandydat na studia wyższe pokazuje, najistotniejszym kryterium wyboru Uczelni jest „**system naboru**”, zaś najmniej brane pod uwagę jest kryterium „**szeroki wybór kierunków i specjalności**”.

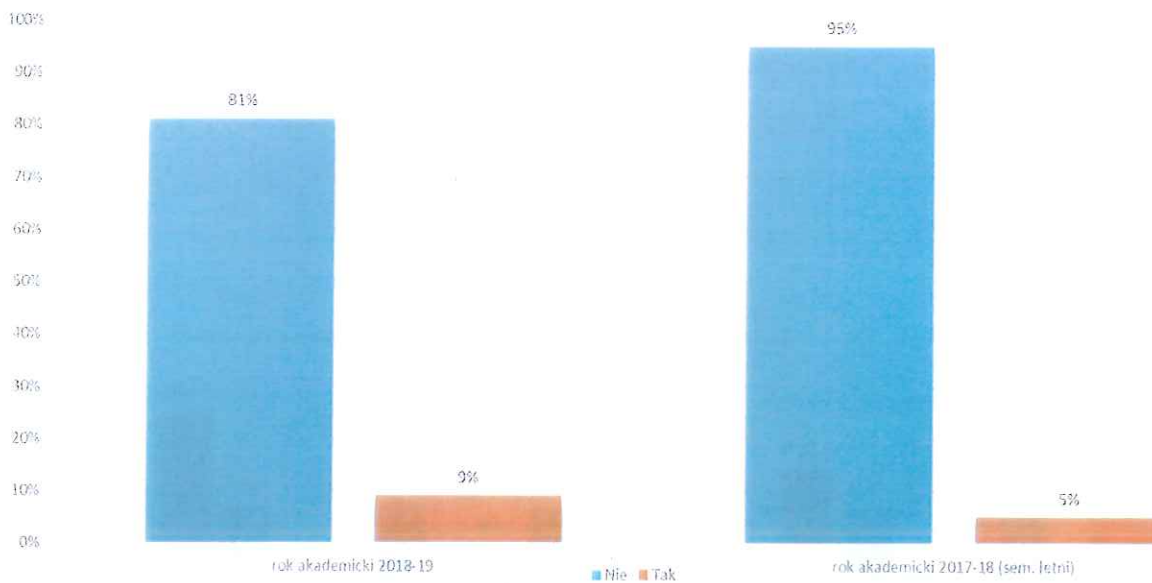


Wykres nr 10 Graficzna prezentacja wyników kryteriów wyboru ZUT w Szczecinie w roku akademickim 2017/2018 sem. letni i 2018/2019

### Uczelnie konkurencyjne

Z badania wynika, iż jedynie 26% respondentów brało udział w procesie rekrutacyjnym na innej uczelni. Porównując odpowiedzi kandydatów na ZUT w Szczecinie na temat rekrutacji na inne uczelnie na przestrzeni trzech ostatnich lat wartości procentowe poszczególnych odpowiedzi są bardzo do siebie zbliżone.

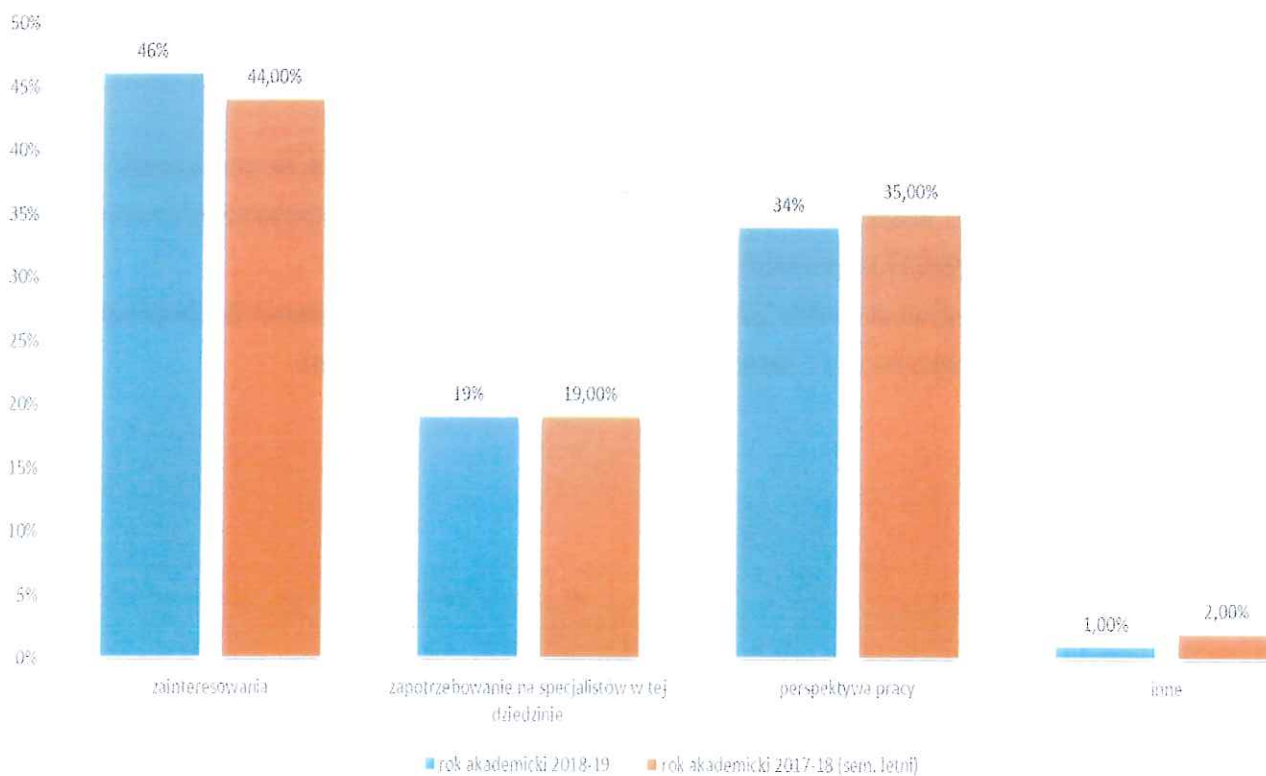
W województwie zachodniopomorskim głównym konkurentem ZUT jest **Uniwersytet Szczeciński**, zaś miastem najchętniej wybieranym po Szczecinie przez kandydatów na studia wyższe jest **Poznań**.



Wykres nr 11 Graficzna prezentacja wyników udziału respondentów w rekrutacji na innej Uczelni w roku akademickim 2017/2018 sem. letni oraz 2018/2019.

### Kryteria wyboru kierunku studiów

Badani wskazali, iż atutowym kryterium wyboru danego kierunku studiów były „zainteresowania” oraz „perspektywa pracy”. Na wykresie poniżej przedstawiono porównanie wyników uzyskanych w poprzednich latach.



Wykres nr 12 Graficzna prezentacja kryteriów wyboru kierunku studiów w roku akademickim 2017/2018 sem. letni oraz 2018/2019

## 6. Wnioski

W tabeli poniżej została przedstawiona rekrutacja kandydatów na studia wyższe ZUT z trzech ostatnich lat.

Tabela nr 8

Rok akademicki	Liczba kandydatów zarejestrowanych w systemie rekrutacyjnym	Liczba respondentów
2017/2018 sem. letni	657	551
2018/2019	425	410

Analiza wyników ankiety pozwala nakreślić nam charakterystykę kandydatów na studia wyższe ZUT i tak:

- 1) głównym kryterium, którym kieruje się kandydat przy wyborze ZUT jest system naboru oraz poziom kształcenia,
- 2) 4% respondentów było niezdecydowanych i wzięło udział w rekrutacji na konkurencyjnych uczelniach (min. Uniwersytet Szczeciński, Pomorski Uniwersytet Medyczny oraz Akademia Morska w Szczecinie)
- 3) podstawowe źródła informacji na temat Uczelni rozłożyły się w tym roku akademickim na jednym poziomie,
- 4) wybór kierunku opiera się o zainteresowania kandydata oraz podjęcia pracy po ukończonych studiach.

### Sporządziła:

Kamila Świerkłańska



sekcja ds. jakości kształcenia  
Dział Kształcenia ZUT

### Zatwierdził:

dr hab. Bożena Śmiałkowska, prof. ZUT



Prorektor ds. kształcenia ZUT

dr inż. Piotr Pielą



Pełnomocnik Rektora ds. jakości kształcenia





## ANKIETA KANDYDATA NA STUDIA

Na pytania można udzielić więcej niż jedną odpowiedź

1) Jakimi kryteriami kierował/a się Pan/Pani przy wyborze ZUT?

- lokalizacja
- szeroki wybór kierunków i specjalności
- profesjonalna kadra
- doświadczenie i tradycja uczelni
- opinia rodziny/znajomych
- system naboru
- poziom kształcenia
- nieodpłatność studiów

2) Czy brał Pan/Pani udział w procesie rekrutacyjnym w innej uczelni? Jeśli tak, to w jakiej?

- nie
- tak  
nazwa uczelni: ..... nazwa  
uczelni: ..... nazwa uczelni:  
.....

3) Z jakich źródeł uzyskał Pan/Pani informację na temat oferty dydaktycznej ZUT?

- strona internetowa Uczelni [www.zut.edu.pl](http://www.zut.edu.pl)
- strona dla kandydatów [1cel.zut.edu.pl](http://1cel.zut.edu.pl)
- specjalistyczne zewnętrzne serwisy internetowe dla kandydatów na studia
- serwisy społecznościowe
- internetowe fora dyskusyjne
- ogólnodostępne wyszukiwarki internetowe
- targi edukacyjne, salony maturzystów
- prezentacja Uczelni w szkole, spotkania z przedstawicielami Uczelni w klasach
- dni otwarte Uczelni
- reklama radiowa
- reklama prasowa w prasie płaconej
- reklama prasowa w prasie bezpłatnej
- pedagog szkolny/doradca zawodowy
- informator ZUT/ulotka ZUT
- rodzina/znajomi
- z innych materiałów informacyjnych, jakich? .....

4) Proszę wskazać, co zdecydowało o wyborze przez Pana/Panią danego kierunku?

- zainteresowania
- zapotrzebowanie na specjalistów w tej dziedzinie
- perspektywa pracy
- inne, jakie? .....

